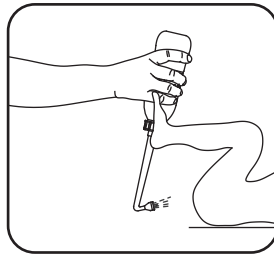
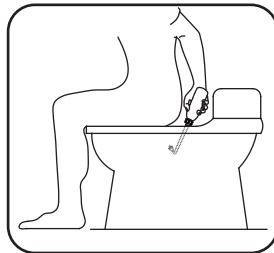
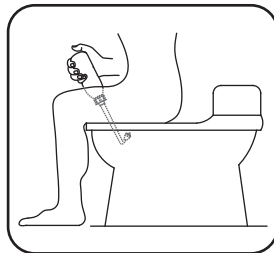
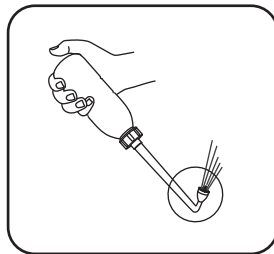
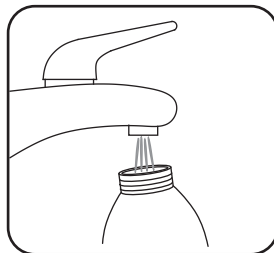
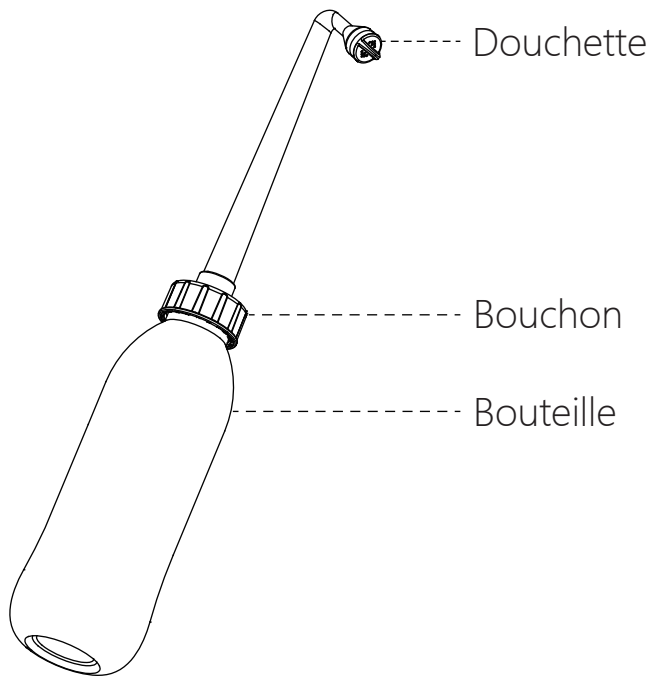


Notice - Douchette manuelle NEAUMADE de Saniclean



- Remplissez le bidet portable avec de l'eau froide ou tiède et vissez solidement le bouchon. Soyez prudent lorsque vous utilisez de l'eau chaude.
- Retournez la bouteille tête en bas, le jet d'eau commencera à s'écouler.
- Vous pouvez placer la bouteille sur l'avant ou l'arrière selon la zone à nettoyer.
- Pour augmenter la pression du jet, pressez la bouteille. Vous ajustez ainsi le débit d'eau.
- Ajustez l'angle de la bouteille pour trouver la meilleure position de lavage.